



МИНИСТЕРСТВО ЭНЕРГЕТИКИ
РОССИЙСКОЙ ФЕДЕРАЦИИ

О состоянии и проблемах развития топливно-энергетического комплекса Северо-Кавказского федерального округа

Первый заместитель Министра энергетики
Российской Федерации
А.Л. Текслер

март 2016 года



ТРАНСПОРТИРОВКА НЕФТИ

ПО КТК (млн. т)

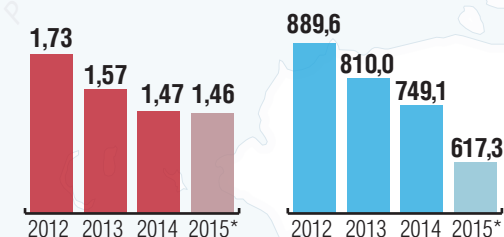
	2013	2014	2015
Всего	32,7	40,0	42,2
в т.ч. нефть Казахстана	28,7	35,1	37,5



ДОБЫЧА УГЛЕВОДОРОДНОГО СЫРЬЯ

Нефть (млн. т)

Газ (млн. куб. м)



СТРУКТУРА ДОБЫЧИ НЕФТИ (%)

	2012	2013	2014	2015*
СУБЪЕКТЫ ФЕДЕРАЦИИ				
Республика Дагестан	11,0	11,2	11,0	11,7
Республика Ингушетия	3,3	4,1	4,2	4,4
Кабардино-Балкарская Республика	0,1	0,1	0,1	0,1
Чеченская Республика		31,4	30,5	26,0
Ставропольский край	48,7	53,3	54,2	57,8
КОМПАНИИ				
ОАО «НК «Роснефть»	96,4	95,7	95,6	95,4
ОАО «Газпром»	0,2	0,1	0,1	0,1
Независимые производители	3,4	4,2	4,3	4,6

СТРУКТУРА ДОБЫЧИ ГАЗА (%)

	2012	2013	2014	2015*
СУБЪЕКТЫ ФЕДЕРАЦИИ				
Республика Дагестан	36,5	38,8	37,4	39,2
Республика Ингушетия	0,6	0,6	0,7	0,8
Северная Осетия - Алания	0,0	0,0	0,0	0,0
Чеченская Республика	26,0	21,0	21,2	19,0
Ставропольский край	36,8	39,5	40,7	41,0
КОМПАНИИ				
ОАО «НК «Роснефть»	70,8	71,7	70,2	69,7
ОАО «Газпром»	29,2	28,3	29,1	29,6
Независимые производители	0,0	0,0	0,7	0,7

* ожидаемый итог

УСЛОВНЫЕ ОБОЗНАЧЕНИЯ

- нефтепровод
- ⊗ нефтеперекачивающие станции
- нефтеналивной порт

МЕСТОРОЖДЕНИЯ:

- ▲ нефтяные
- ▲ газоконденсатные
- ▲ нефтегазоконденсатные
- ▲ нефтегазовые

ТРАНСПОРТИРОВКА НЕФТИ

ПО НЕФТЕПРОВОДУ «БАКУ-МАХАЧКАЛА-ТИХОРЕЦК-НОВОРОССИЙСК» (млн. т)

	2012	2013	2014	2015
Всего, в т.ч. ресурсы:	6,54	6,07	5,24	4,83
Казахстана	3,76	2,80	2,66	1,77
Азербайджана	2,00	1,75	1,02	1,39
России	0,77	1,36	1,22	0,90
Туркменистана	0,01	0,16	0,34	0,77

* цифрами на карте обозначены:
1. Республика Северная Осетия – Алания
2. Республика Ингушетия

Нефтепереработка и газонефтехимия СКФО

Перспективные проекты



МИНИСТЕРСТВО ЭНЕРГЕТИКИ
РОССИЙСКОЙ ФЕДЕРАЦИИ

3



ОТГРУЗКА МОТОРНЫХ ТОПЛИВ В СКФО

Автомобильные бензины (тыс. тонн)

Регионы	2012	2013	2014
Северо-Кавказский ФО	1 078,9	1 134,2	1 102,3
Республика Дагестан	245	265,5	261
Республика Ингушетия	84,2	37,9	38,6
Кабардино-Балкарская Республика	40,8	35,9	47,8
Карачаево-Черкесская Республика	41,3	36,4	36
Республика Северная Осетия - Алания	95,4	108,0	95,5
Чеченская Республика	46,9	44,8	40,9
Ставропольский край	525,2	605,7	582,5

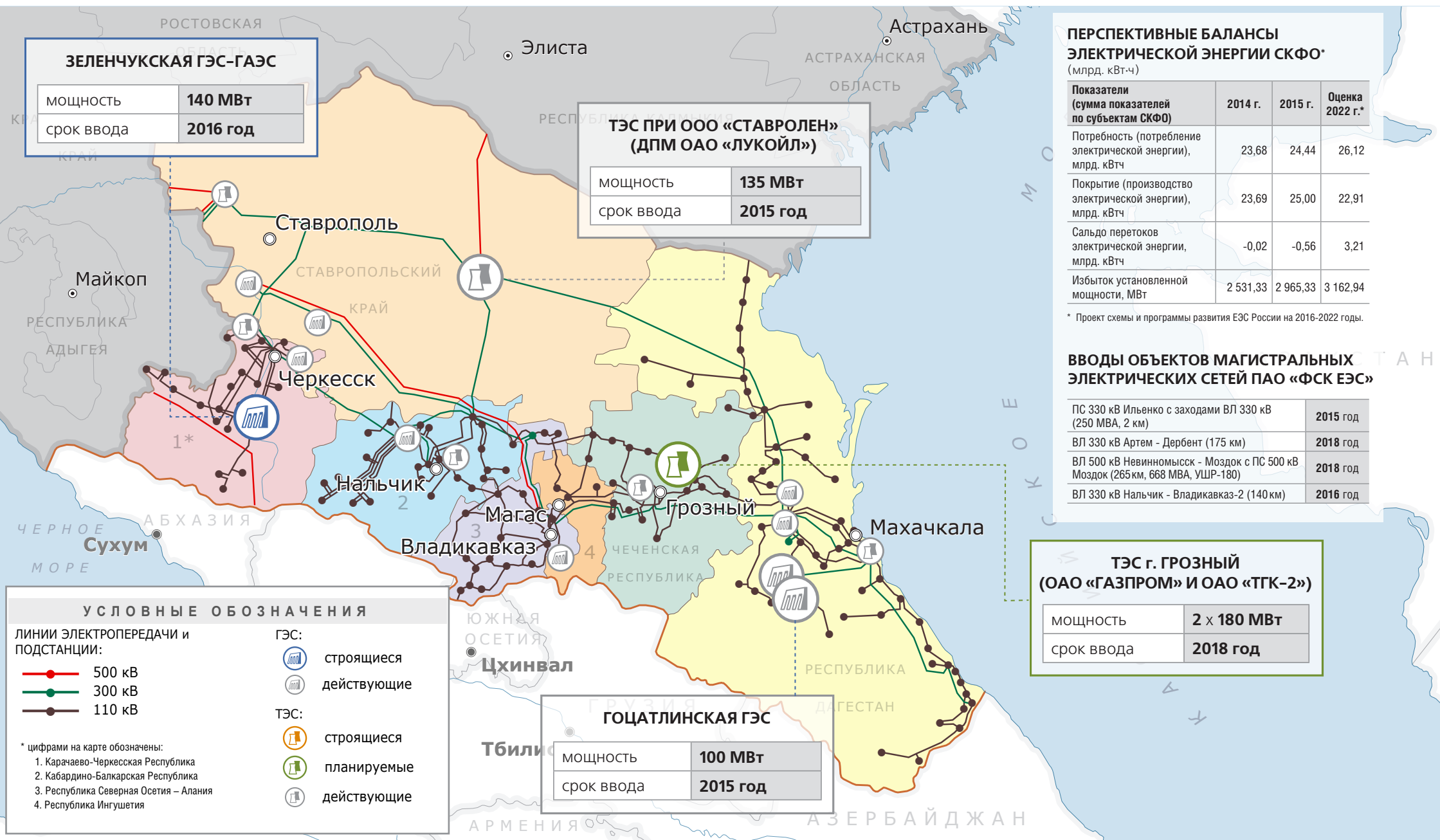
Дизельное топливо (тыс. тонн)

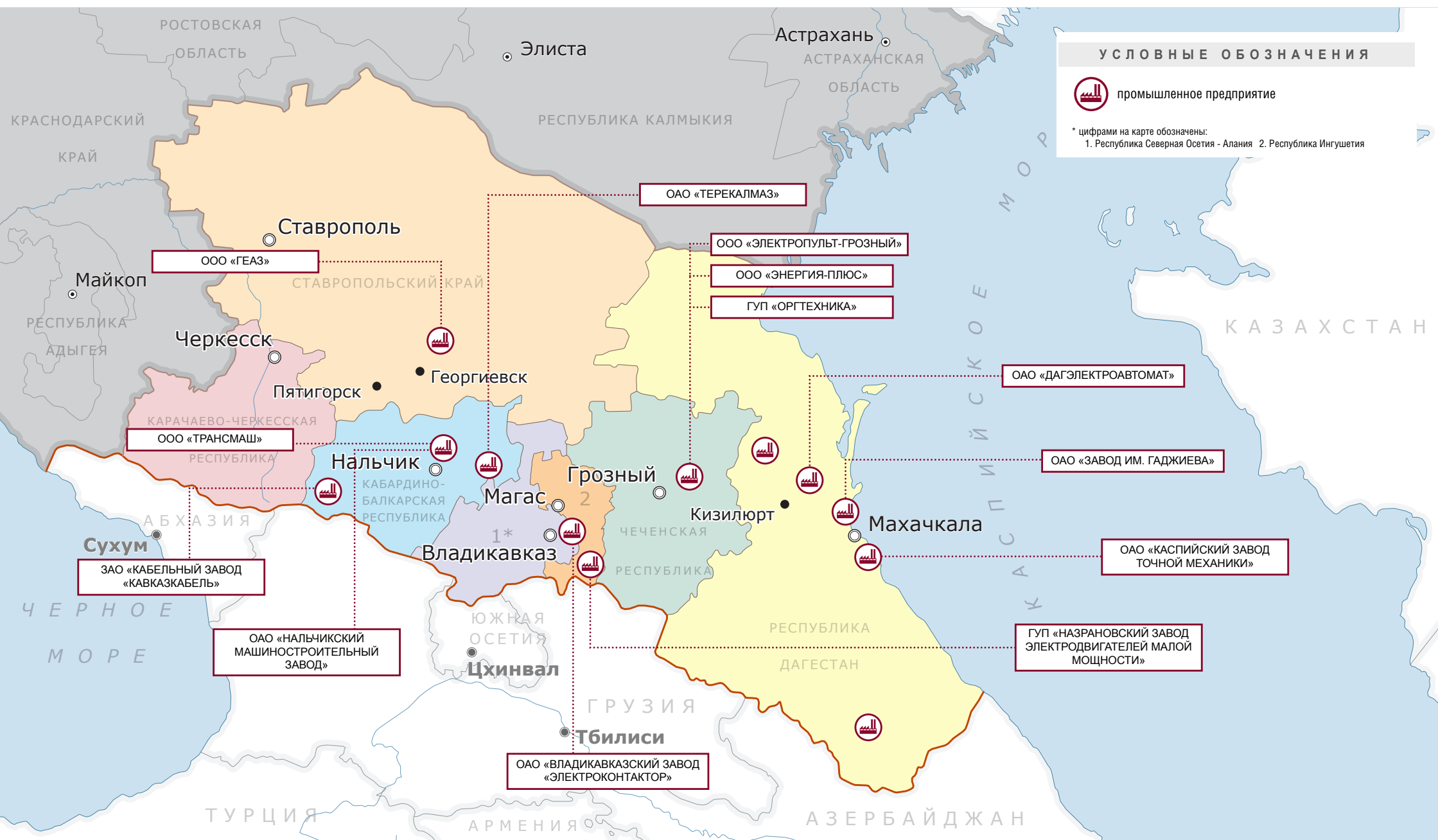
Регионы	2012	2013	2014
Северо-Кавказский ФО	409,9	351,8	337,7
Республика Дагестан	33,3	21,2	15,4
Республика Ингушетия	4,1	2,7	6,3
Кабардино-Балкарская Республика	5,7	4,2	4,3
Карачаево-Черкесская Республика	8,6	10,5	10,6
Республика Северная Осетия - Алания	45,4	44,1	45,2
Чеченская Республика	14,0	12,8	16,1
Ставропольский край	298,8	256,2	239,8

Источник - данные Росстата.

ОСНОВНЫЕ ПОСТАВЩИКИ МОТОРНЫХ ТОПЛИВ В СКФО:

- ООО «ЛУКОЙЛ-Волгограднефтепереработка»;
- Астраханский ГПЗ (ОАО «Газпром»).

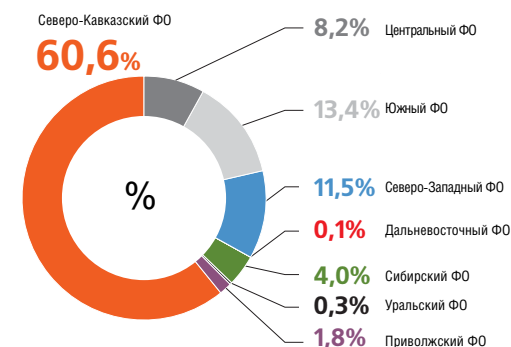




млн. руб.

	Задолженность на 01.01.2015	с 01.01.2015 по 31.12.2015		Задолженность на 31.12.2015	Задолженность по покупке по состоянию на 10.02.2016
		% за покупку	Прирост зadолженности		
СЕВЕРО-КАВКАЗСКИЙ ФЕДЕРАЛЬНЫЙ ОКРУГ	27 344	84	4 724	32 068	32 203
Республика Дагестан	12427	60	2 880	15307	15327
Республика Ингушетия	1665	44	491	2156	2142
Кабардино-Балкарская Республика	86	98	35	122	147
Карачаево-Черкесская Республика	132	96	46	178	280
Республика Северная Осетия - Алания	2304	83	418	2722	2845
Чеченская Республика	10628	71	852	11480	11362
Ставропольский край	100	100	-0,8	100	100

Структура задолженности по федеральным округам



**Задолженность
покупателей СКФО
на 10.02.2016**

32 203 млн. рублей.

Несмотря на продление особых условий ценообразования и возможность льготной покупки электроэнергии с оптового рынка, **ситуация с платежами за электроэнергию в СКФО в 2015 году, наоборот, ухудшилась.**

ПРИЧИНЫ

низкой платежной дисциплины

● Неплатежи предприятий ЖКХ

- Экономически необоснованные тарифы на услуги ЖКХ
- Рост доли эксплуатационных расходов на содержание и ремонт объектов ЖКХ
- Высокая энергоемкость оборудования и механизмов
- Высокие потери, низкая доля потребителей с приборами учета, занижен норматив потребления при отсутствии приборов учета
- Низкая платежная дисциплина потребителей услуг ЖКХ

● Неплатежи территориально-сетевых компаний

● Экономически необоснованные (убыточные) тарифы на электроэнергию

● Высокие потери электроэнергии

- Хищения
- Консолидация городских сетей

● Низкая эффективность работы ДЗО ПАО «Россети»

- Низкая эффективность по работе с должниками
- Недостаточное количество отключений неплательщиков
- Высокий уровень коррупции персонала
- Предбанкротное состояние ГП и сетевых ДЗО ПАО «Россети»

ЗОНЫ ОТВЕТСТВЕННОСТИ

по нормализации платежной дисциплины



органы государственной власти субъектов СКФО

- Установление **экономически обоснованных тарифов** на электроэнергию и услуги ЖКХ
- Обеспечение **100% расчетов** за бюджетные учреждения и предприятия ЖКХ
- Исполнение **дорожных карт** по консолидации электросетевого имущества
- Установление **стимулирующих нормативов** потребления электроэнергии населением при временном отсутствии приборов учета
- Подписание и исполнение **соглашения по условиям продления особых условий** функционирования оптового и розничного рынков электроэнергии на территории СКФО



РОССЕТИ

ПАО «Россети»

- Обеспечение **100% расчетов** с поставщиками оптового рынка электроэнергии
- Доведение фактических **потерь до нормативного уровня**
- Работа с неплательщиками: **отключения, исковая работа**
- Исполнение **дорожных карт** по консолидации электросетевого имущества

Расчеты на розничном рынке электрической энергии ГП Северо-Кавказского федерального округа (по данным гарантирующих поставщиков)



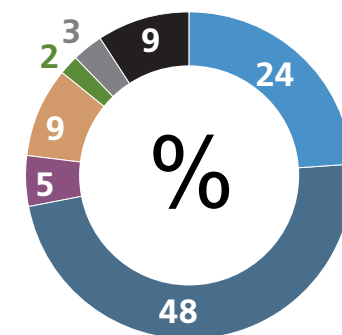
МИНИСТЕРСТВО ЭНЕРГЕТИКИ
РОССИЙСКОЙ ФЕДЕРАЦИИ

8

тыс. рублей с НДС

	Задолженность на 01.01.2015 (сальдо)	% оплаты за отчетный период	Задолженность на 31.12.2015 (сальдо)	Прирост задолженности
СЕВЕРО-КАВКАЗСКИЙ ФО	15 687 294	94	17 800 204	2 112 910
Кабардино-Балкарская Республика	331 464	92	632 929	301 465
Карачаево-Черкесская Республика	233 508	97	336 228	102 720
Республика Дагестан	3484 952	88	4307 996	823 044
Республика Ингушетия	1181 642	65	1614 130	432 488
Республика Северная Осетия - Алания	604 657	95	829 413	224 756
Ставропольский край	1208 476	98	1610 701	402 225
Чеченская Республика	8642 596	91	8468 806	-173 790

Структура задолженности



- Республика Дагестан
- Чеченская Республика
- Республика Северная Осетия – Алания
- Республика Ингушетия
- Карачаево-Черкесская Республика
- Кабардино-Балкарская Республика
- Ставропольский край

Снижение уровня платежей в первую очередь обусловлено **неплатежами со стороны предприятий ЖКХ**.

Уровень оплаты по ЖКХ в 2015 году **74,8%** (в 2014 было **73%**)

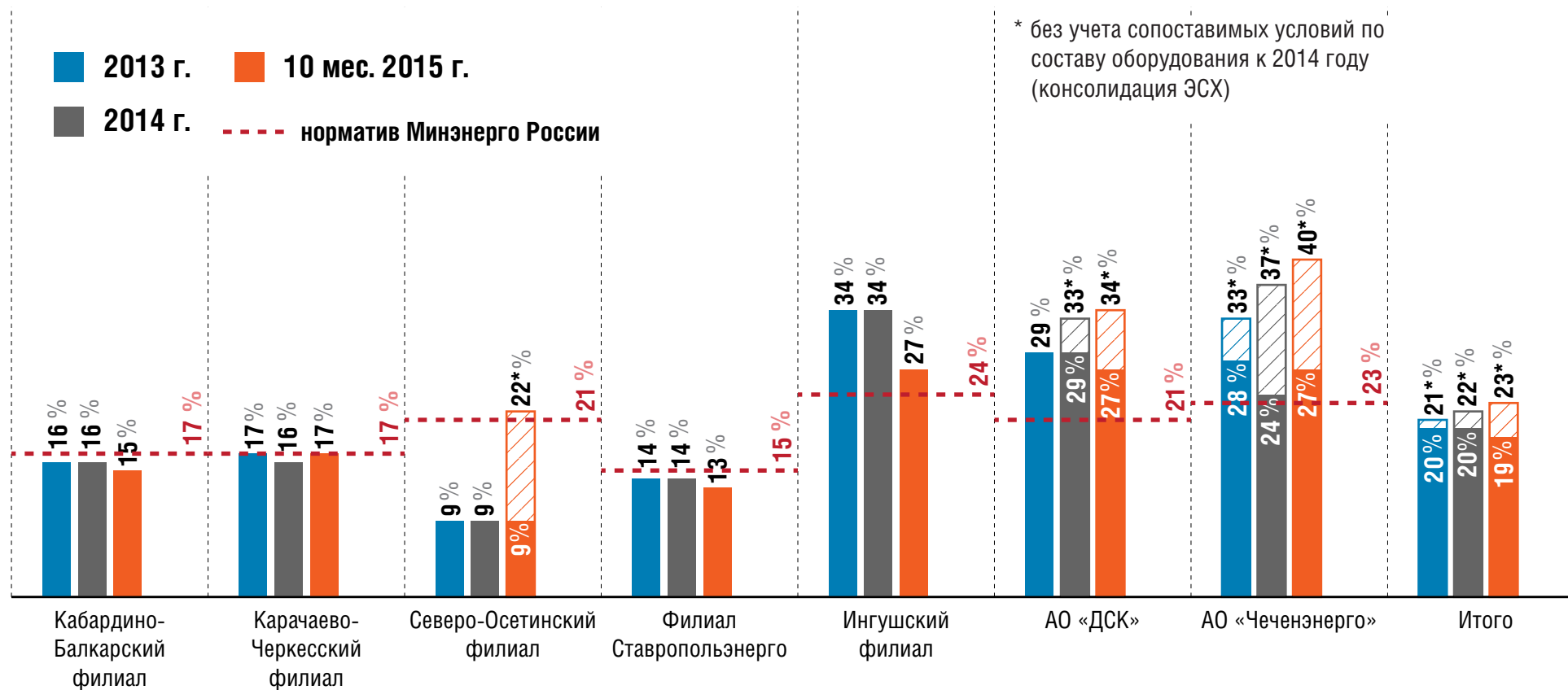
- ✓ в **Республике Ингушетия** предприятиями ЖКХ оплачено **13%**
- ✓ В **Республике Дагестан** - **71,7%**
- ✓ в **Республике Северная Осетия – Алания** - **42,6%**

Динамика потерь 2013–2014 годов и 10 месяцев 2015 года (по данным ПАО «Россети»)



МИНИСТЕРСТВО ЭНЕРГЕТИКИ
РОССИЙСКОЙ ФЕДЕРАЦИИ

9

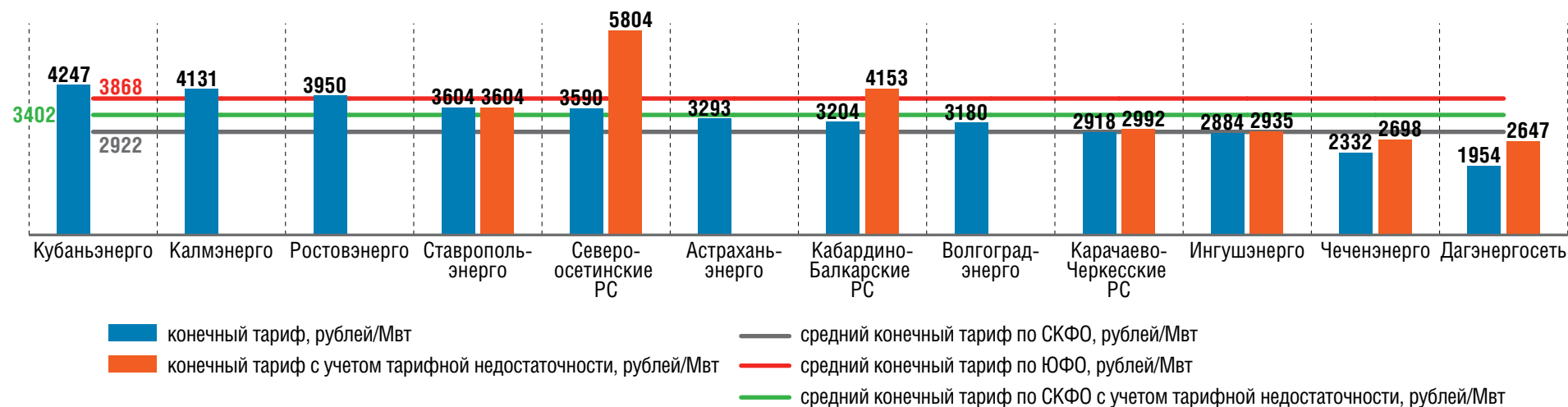


Несмотря на реализацию программы, продолжается рост потерь.

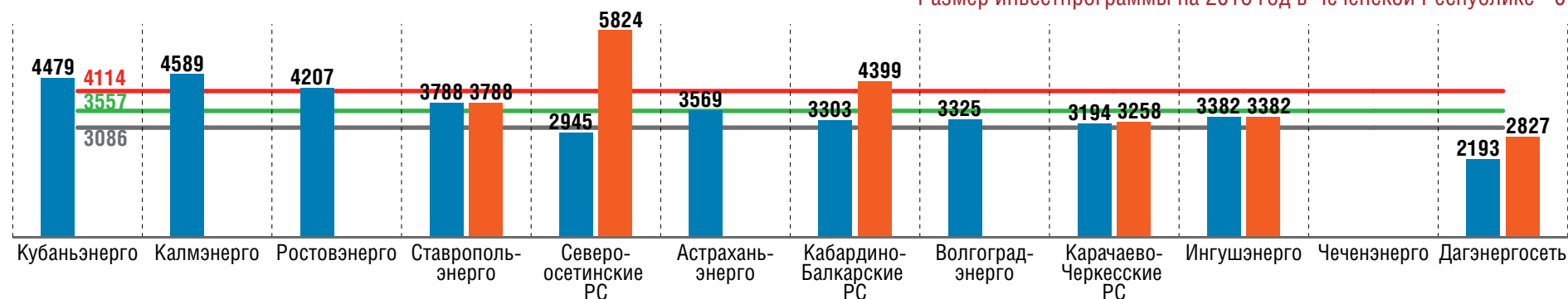
Высокие потери нельзя объяснить только состоянием сетей и мероприятиями по их консолидации.

В первую очередь это хищение электроэнергии.

Уровень конечного тарифа в субъектах СКФО и ЮФО на 2015 год



Уровень конечного тарифа в субъектах СКФО и ЮФО на 2016 год



по данным ПАО «Россети»

Дефицит НВБ, 2015 г. (млрд. рублей)	Краснодар-ский край	Республика Калмыкия	Ростовская область	Ставрополь-ский край	Республика Северная Осетия - Алания	Астра-ханская область	Кабардино-Балкарская Республика	Волго-градская область	Карачаево-Черкесская Республика	Республика Ингушетия	Чеченская Республика	Республика Дагестан
	-	-	-	-	2,81	-	1,11	-	0,74	0,03	0,74	2,77



- **ПОВЫШЕНИЕ ОТВЕТСТВЕННОСТИ** исполнительных органов власти (включая показатель «уровень оплаты за топливно-энергетические ресурсы»)
- **ПОВЫШЕНИЕ ОТВЕТСТВЕННОСТИ** руководителей энергетических компаний
- **УСИЛЕНИЕ ПРОВЕРОЧНЫХ МЕРОПРИЯТИЙ** со стороны правоохранительных органов
- **РАСТОРЖЕНИЕ ДОГОВОРА АРЕНДЫ МЕЖДУ ПАО «МРСК СЕВЕРНОГО КАВКАЗА» С АО «ДАГЕСТАНСКАЯ СЕТЕВАЯ КОМПАНИЯ»** и осуществление функций сетевой организации на территории Республики Дагестан через филиал «Дагэнерго» - ПАО «МРСК Северного Кавказа»
- **РЕСТРУКТУРИЗАЦИЯ ЗАДОЛЖЕННОСТИ ПАО «ДАГЕСТАНСКАЯ СБЫТОВАЯ КОМПАНИЯ»** перед поставщиками ОРЭМ
- **ПЕРЕДАЧА ФУНКЦИЙ** единоличного **ИСПОЛНИТЕЛЬНОГО ОРГАНА** ПАО «МРСК Северного Кавказа» в ПАО «Россети»

Контроль исполнения пунктов 7.8 – 7.13 протокола заседания Правительственной комиссии по вопросам социально-экономического развития Северо-Кавказского федерального округа от 18 декабря 2013 г. № 9



МИНИСТЕРСТВО ЭНЕРГЕТИКИ
РОССИЙСКОЙ ФЕДЕРАЦИИ

12

Республика	Исполнение		Вывод	
	ЖКХ	Местный бюджет	ЖКХ	Местный бюджет
РЕСПУБЛИКА ИНГУШЕТИЯ	✗	✓	ДЗ на 01.01.2016 - 925 млн. рублей, уровень оплаты - 13,0%, ↑236 млн. рублей	ДЗ на 01.01.2016 - 6 млн. рублей, уровень оплаты - 99%, ↑↓ (на том же уровне)
ЧЕЧЕНСКАЯ РЕСПУБЛИКА (данные с учетом долгов перед ОАО «Нурэнерго»)	✗	✓	ДЗ на 01.01.2016 - 6,9 млрд. рублей, уровень оплаты - 41,5%, ↓271 млн. рублей	Авансирование на 01.01.2016 - 3,8 млн. рублей, уровень оплаты - 103,2%, ↓48 млн. рублей
РЕСПУБЛИКА ДАГЕСТАН	✗	✗	ДЗ на 01.01.2016 - 2,1 млрд. рублей, уровень оплаты - 71,7%, ↑120 млн. рублей	ДЗ на 01.01.2016 - 174 млн. рублей, уровень оплаты - 93%, ↑65 млн. рублей
РЕСПУБЛИКА СЕВЕРНАЯ ОСЕТИЯ - АЛАНИЯ	✗	✗	ДЗ на 01.01.2016 - 567 млн. рублей, уровень оплаты - 42,6%, ↑386 млн. рублей	ДЗ на 01.01.2016 - 53,9 млн. рублей, уровень оплаты - 98,7%, ↑7,8 млн. рублей
КАБАРДИНО-БАЛКАРСКАЯ РЕСПУБЛИКА	✗	✗	ДЗ на 01.01.2016 - 426 млн. рублей, уровень оплаты - 53,8%, ↑242 млн. рублей	ДЗ на 01.01.2016 - 31,5 млн. рублей, уровень оплаты - 99,4%, ↑3 млн. рублей
КАРАЧАЕВО-ЧЕРКЕССКАЯ РЕСПУБЛИКА	✗	✓	ДЗ на 01.01.2016 - 55,3 млн. рублей, уровень оплаты - 81,2%, ↑6,3 млн. рублей	ДЗ на 01.01.2016 - 8,6 млн. рублей, уровень оплаты - 98,7%, ↑1 млн. рублей

✗ не исполнено

✓ исполнено

ДЗ - дебиторская задолженность

Исполнение ДЗО ОАО «Россети» поручений Правительственной комиссии по вопросам социально-экономического развития СКФО (пункт 8 протокола от 18.12.2013 № 9)



МИНИСТЕРСТВО ЭНЕРГЕТИКИ
РОССИЙСКОЙ ФЕДЕРАЦИИ

13

Поручение	Россети	РИ	ЧР	РД	РСО	КБР	КЧР
Принятие мер дисциплинарного взыскания к руководству ДЗО в СКФО	Регулярно применяются меры дисциплинарного взыскания				-		
Представление отчетов и докладов в Минэнерго России	Отчеты и доклады представляются						
Доведение уровня потерь электроэнергии до уровня, предусмотренного комплексной программой снижения потерь (план/факт, 2015 год), %	НЕ ИСПОЛНЕНО	24,73/ 26,78	21,95/ 27,1*	22,44/ 26,59*	-	-	-
Расторжение договора с ОАО «Дагэнергосеть» с правопреемством на ОАО «МРСК Северного Кавказа» задолженности ОАО «Дагэнергосеть» перед кредиторами	Договор аренды между ПАО «МРСК Северного Кавказа» и ОАО «Дагэнергосеть» расторгнут 30.06.2015, но сети переданы в аренду другой компании, не обеспечена правопреемственность задолженности - НЕ ИСПОЛНЕНО						
Приобретение сетей в г. Махачкале	Сети приняты в аренду МРСК СК с 01.07.2014 по 30.06.2015. В аренду ДСК - с 01.07.2015						
Проведение сверки баз данных потребителей с ФНС России, Росреестром, БТИ, Почтой России	НА НАПРАВЛЕННЫЕ ОБРАЩЕНИЯ ПОЛУЧЕНЫ ОТКАЗЫ						
Усиление претензионно-исковых работ и введение ограничений	По итогам 10 месяцев 2015 г. в результате ПИР подано в суд 29287 исковых заявлений на сумму 4525,1 млн. рублей, общая сумма поступивших денежных средств в результате ПИР - 495 млн. рублей. За 10 месяцев 2015 г. отключено 42115 потребителей.						
Расчеты по долгам бюджета через консолидацию сетей	Фактов консолидации муниципального имущества за долги в 2014 - 2015 годах не было						
Установление КПЭ: 100% - оплата потерь, 100% - оплата на ОРЭМ	КПЭ установлены	КПЭ в размере 30% от премии руководителя					
Обеспечить 100-процентную оплату потерь, %	-	154	110	55	100	101	102

Реализация проектов по консолидации электросетевого имущества

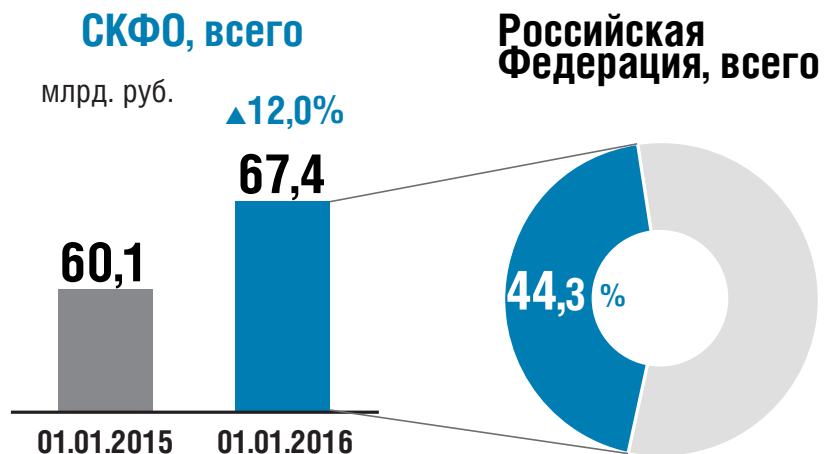
Регион	Исполнение ранее подписанных ДК	Переподписание ДК	Соблюдение сроков, установленных новыми ДК
РИ	✗	28.08.2014	ИСПОЛНЯЕТСЯ С НАРУШЕНИЕМ СРОКОВ
ЧР	✓	-	-
РД	✗	28.08.2014, 19.06.2015	ИСПОЛНЯЕТСЯ
РСО	✗	28.08.2014	ИСПОЛНЯЕТСЯ С НАРУШЕНИЕМ СРОКОВ
КБР	✗	01.08.2014	ИСПОЛНЯЕТСЯ
КЧР	✗	25.07.2014	ИСПОЛНЯЕТСЯ

* Плановый и фактический уровни потерь электроэнергии за 10 месяцев 2015 г. представлены в границах сетевых компаний на момент начала реализации комплексной программы снижения потерь по Республике Дагестан (без учета консолидированных сетей г. Махачкала), по Чеченской Республике (без учета консолидированных сетей г. Грозный, г. Аргун, г. Гудермес).

✗ не исполнено

✓ исполнено

ПРОСРОЧЕННАЯ ДЕБИТОРСКАЯ ЗАДОЛЖЕННОСТЬ ЗА ГАЗ



ОСНОВНЫЕ ПРИЧИНЫ

- **Недостаточный контроль** со стороны исполнительной власти на местах за платежной дисциплиной
- **Сложность процедуры введения ограничения** (прекращения) подачи газа и отключения потребителей от сети газоснабжения
- **Злоупотребления со стороны теплоснабжающих организаций** при использовании денежных средств, поступивших от добросовестных плательщиков
- Установление **тарифов** на теплоснабжение, **не покрывающих фактические затраты** теплоснабжающих организаций

Объемы просроченной дебиторской задолженности за газ

млн. руб.

Регион поставки	Просроченная дебиторская задолженность на 01.01.2015	Уровень расчетов, %	Просроченная дебиторская задолженность на 01.01.2016	Изменение просроченной задолженности на 01.01.2016 к 01.01.2015	Изменение просроченной задолженности на 01.01.2016 к 01.01.2015, %
Республика Дагестан	27 103,4	37,1	30 978,4	3 875,0	14,3
Чеченская Республика	10 570,3	41,0	11 764,4	1 194,1	11,3
Республика Северная Осетия - Алания	6 669,2	51,8	7 470,1	800,9	12,0
Кабардино-Балкарская Республика	6 875,3	53,7	8 000,9	1 125,6	16,4
Республика Ингушетия	5 138,1	27,6	5 386,7	248,6	4,8
Ставропольский край	2 379,8	100,3	2 204,0	-175,8	-7,4
Карачаево-Черкесская Республика	1 407,4	91,6	1 538,1	130,7	9,3
Всего по Северо-Кавказскому ФО	60 143,5	71,9	67 364,4	7 220,9	12,0

МИНЭНЕРГО РОССИИ отмечает
отсутствие прогресса в решении
проблемы разбаланса газа

За **2015 год**
РАЗБАЛАНС ГАЗА
по субъектам СКФО

3,7 млрд.
куб. м
(**25%** от общего
потребления газа в СКФО)

Информация о величине накопленного разбаланса газа за 2015 год

Регион поставки	разбаланс млн. м ³
Северо-Кавказский федеральный округ, всего	-3720,9
Кабардино-Балкарская Республика	-380,9
Карачаево-Черкесская Республика	-29,9
Республика Дагестан	-1035,1
Республика Ингушетия	-403,9
Республика Северная Осетия - Алания	-523,2
Ставропольский край	-95,7
Чеченская Республика	-1252,2

ОСНОВНЫЕ ПРИЧИНЫ

- **Несанкционированные подключения** к сети газоснабжения, кража газа, вмешательство в счетный механизм приборов учета газа, подключение газопотребляющего оборудования без приборов учета
- Эксплуатация населением морально **устаревших приборов учета** газа с высокой погрешностью и несертифицированного (самодельного) газопотребляющего оборудования с низким КПД
- **Изношенность системы** газоснабжения и газоиспользующего оборудования

ТАКЖЕ НЕОБХОДИМО ОТМЕТИТЬ

проблему неопределенности имущественного состояния газораспределительных сетей на территории Республики Дагестан.

Выявлен **ряд объектов газораспределительной системы**, право собственности на которые подтверждается свидетельствами государственной регистрации, выданными на нескольких субъектов.



МИНИСТЕРСТВО ЭНЕРГЕТИКИ
РОССИЙСКОЙ ФЕДЕРАЦИИ

СПАСИБО ЗА ВНИМАНИЕ!

Материал подготовлен ЦДУ ТЭК
2016

